

Rapport till Svensk Veterinärtidning december 2015

SKOP har på uppdrag av Svensk Veterinärtidning intervjuat drygt 300 personer. Intervjuerna gjordes mellan den 2 och 30 december 2015.

Undersökningens genomförande redovisas i Metodbeskrivning. I SKOP:s arkiv återfinns undersökningen under beteckningen S9DEC15.

Ansvariga för undersökningen åt Svensk Veterinärtidning är Aris Pagalias och Sofia Hammarström.

Innehållsförteckning

Metodbeskrivning	3
Läsning	4
Läsning av olika delar av tidningen	7
Betyg på tidningen	9
Funktion som veterinärmedicinskt informationsorgan.	11
Läsning av andra veterinärtidningar	12
42 procent har tagit del av tidningens innehåll på Internet.....	13
Beskrivning av intervjupersonerna	14
Tabeller	16

Metodbeskrivning

Frågeformulär

Frågorna utarbetades i samarbete mellan Svensk Veterinärtidning och SKOP.

Population

Personer som Svensk Veterinärtidning distribueras till.

Urval

Ett slumpmässigt urval av personer som får Svensk Veterinärtidning.

Datainsamlingsmetod

Undersökningen genomfördes som en telefonundersökning från SKOP:s intervjucentral i Stockholm.

Datainsamlingsperiod

Datainsamlingen genomfördes mellan den 2 och 30 december 2015.

Svarsfrekvens och bortfall

I urvalet ingick 347 personer.

Totalt har 302 personer intervjuats, vilket ger en svarsfrekvens om 87 procent. Bortfallet består av 45 personer som inte ville medverka i undersökningen.

Läsning

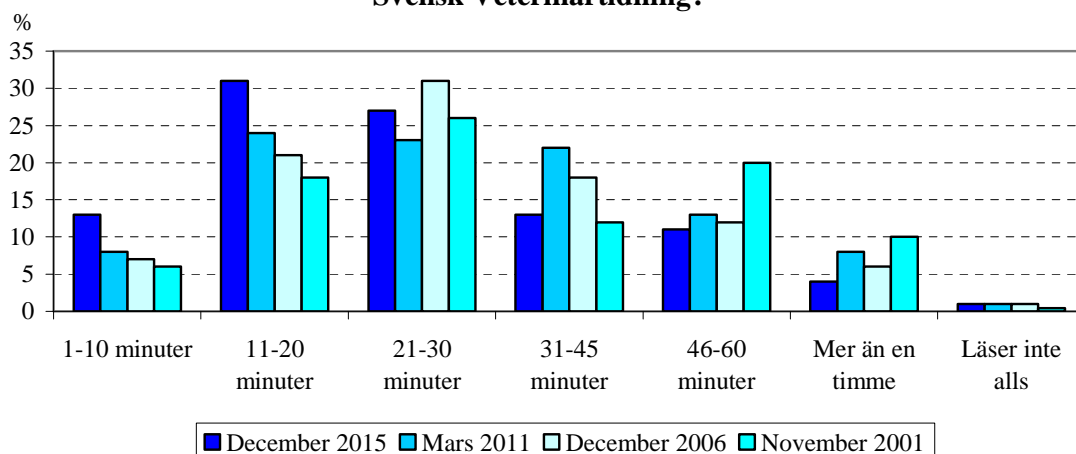
56 procent läser tidningen mer än 20 minuter

SKOP frågade, "Ungefär hur många minuter brukar du normalt läsa ett nummer av Svensk Veterinärtidning?".

En majoritet (56 procent) läser tidningen mer än 20 minuter, det är en minskning med 11 procentenheter sedan undersökningen år 2011; Tabell 1. Drygt en av tio (13 procent) läser tidningen i 31 till 45 minuter och färre (11 procent) läser den i 46 minuter till en timme. Få (4 procent) läser tidningen i mer än en timme.

En av sju (13 procent) läser tidningen i högst 10 minuter, tre av tio (31 procent) läser i 11 till 20 minuter och nästan lika många (27 procent) läser i 21 till 30 minuter. Mycket få (1 procent) läser inte Svensk Veterinärtidning alls.

Ungefär hur många minuter brukar du normalt läsa ett nummer av Svensk Veterinärtidning?



Varför man inte läser

De intervjupersoner som inte läser Svensk Veterinärtidning fick besvara frågan, "Varför?". Det svaren finns listade i Listning 1.

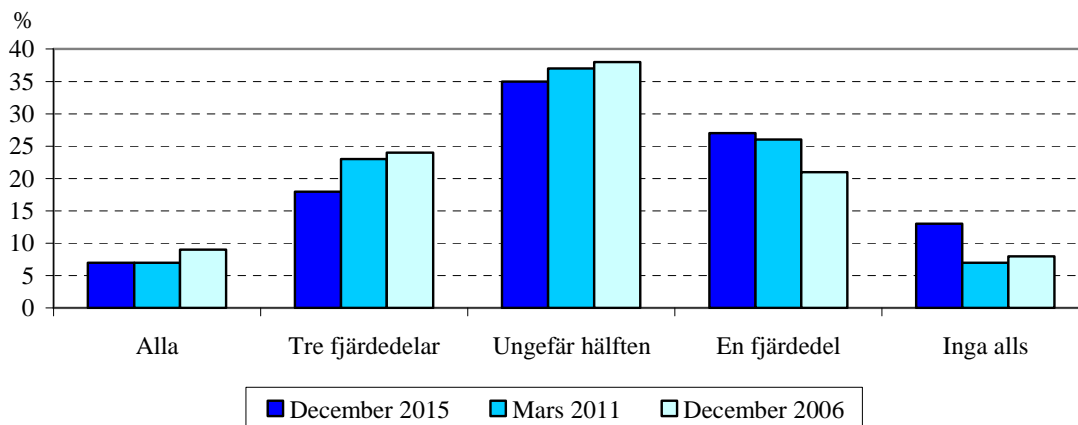
60 procent läser minst hälften av annonserna

SKOP frågade dem som brukar läsa tidningen, "I varje nummer av Svensk Veterinärtidning finns olika plats-, produkt- och kursannonser. Hur många av dem brukar du läsa?".

En stor majoritet (60 procent) brukar läsa minst hälften av annonserna, det är en minskning med 7 procentenheter sedan undersökningen år 2011; Tabell 16. Några (7 procent) brukar läsa alla annonser och en av sex (18 procent) av de tillfrågade läser tre fjärdedelar av annonserna. Drygt en tredjedel (35 procent) läser ungefär hälften av annonserna, en av fyra (27 procent) läser en fjärdedel av annonserna och drygt en av tio (13 procent) läser inga annonser alls.

Äldre personer och män läser annonserna i mindre utsträckning än yngre personer och kvinnor.

Om brukar läsa tidningen,
I varje nummer av Svensk Veterinärtidning finns olika plats-, produkt-
och kursannonser. Hur många av dem brukar du läsa?



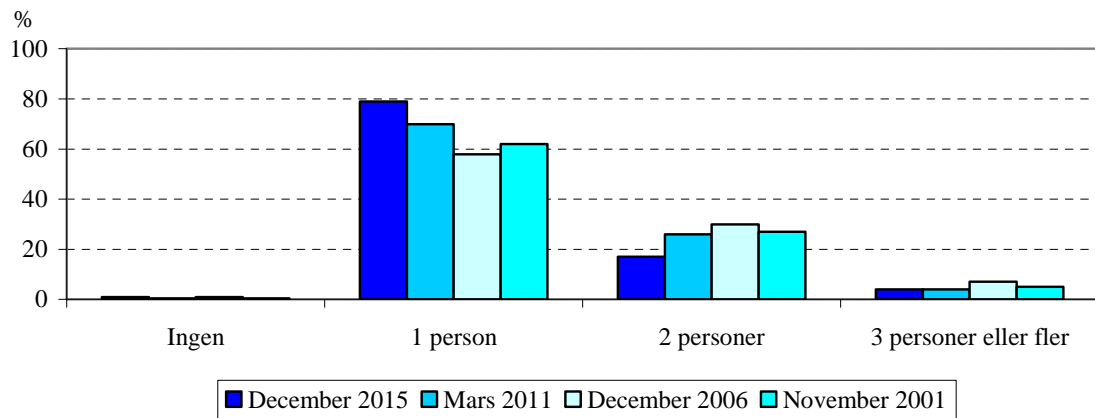
79 procent av exemplaren läses av en person

SKOP frågade, "Hur många personer med dig själv inräknad tror du läser ditt exemplar av Svensk Veterinärtidning?".

Fyra av fem (79 procent) svarar att deras exemplar läses av en person; Tabell 20. En sjättedel (17 procent) svarar att deras exemplar läses av två personer, och ett fåtal (4 procent) tror att deras exemplar läses av 3 personer eller fler.

Antalet exemplar som läses av två eller fler personer har minskat sedan 2011 och är lägre än vid undersökningen år 2001.

Hur många personer med dig själv inräknad tror du läser ditt exemplar av Svensk Veterinärtidning?



Läsning av olika delar av tidningen

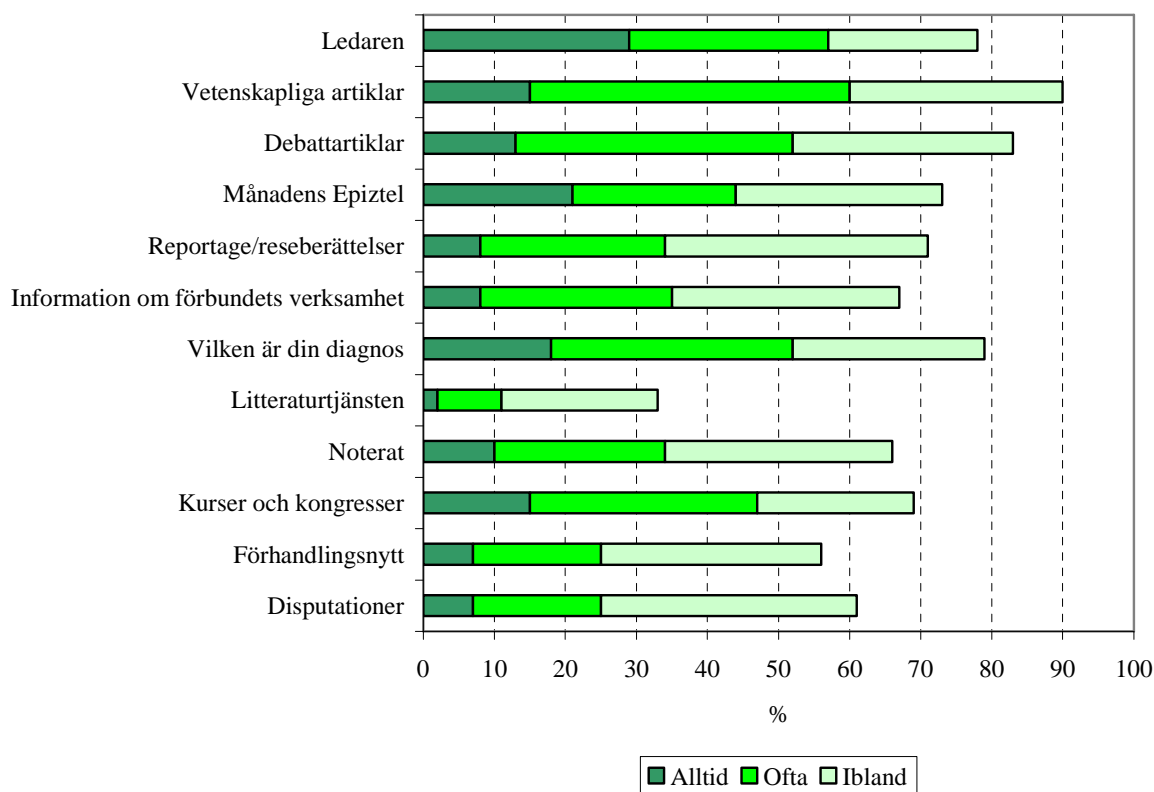
SKOP frågade dem som läser tidningen, ”Hur ofta läser du följande i Svensk Veterinärtidning?”. Intervjuarna läste upp tolv olika delar av tidningen. Svaren finns redovisade i Samlingstabell 1 och Tabellerna 2-13.

Många (60 procent) svarar att de ofta eller alltid läser vetenskapliga artiklar; Samlingstabell 1. Nästan lika många (57 procent) läser alltid eller oftast ledaren. Därefter följer Vilken är din diagnos och Debattartiklar (52 procent vardera), Kurser och kongresser (47 procent) samt Månadens Epiztel (44 procent).

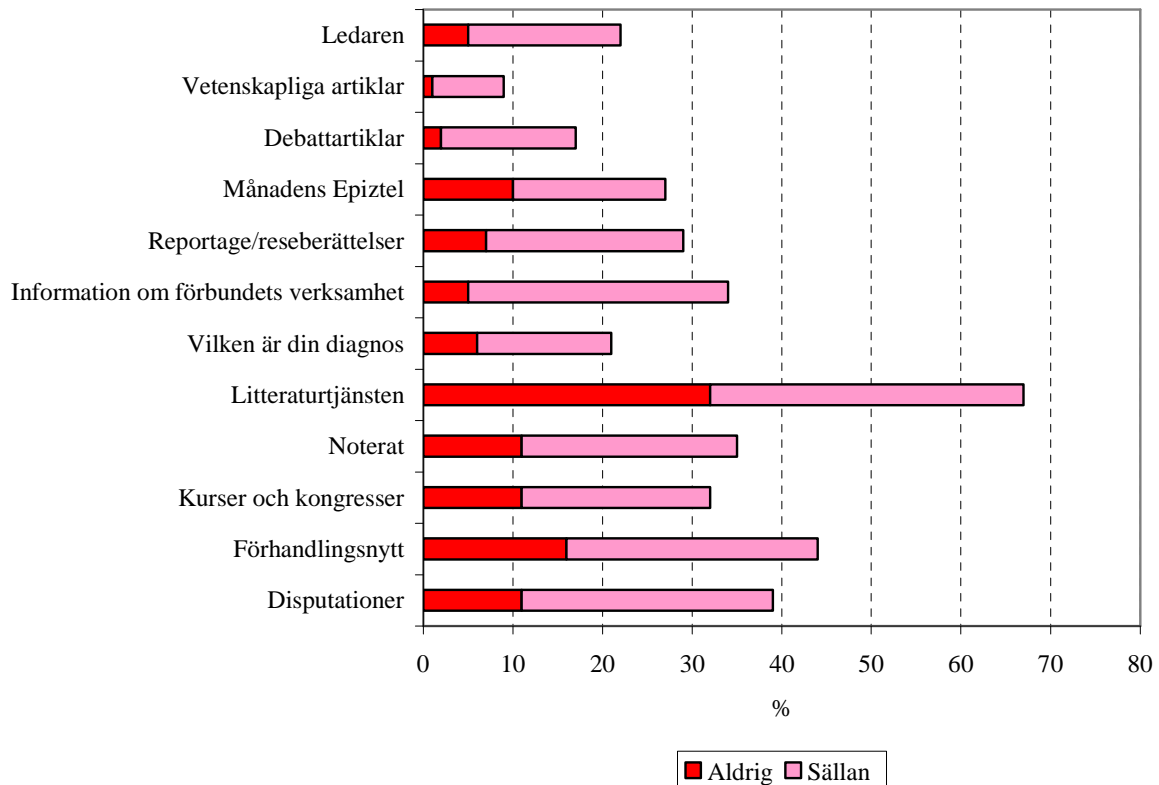
En dryg tredjedel läser alltid eller ofta Information om förbundets verksamhet (35 procent) samt Reportage/reseberättelser och Noterat (34 procent) vardera.

De delar som läses minst är Förhandlingsnytt, Disputationer (25 procent vardera) och Litteraturtjänsten (11 procent).

Om brukar läsa tidningen,
Hur ofta läser du följande i Svensk Veterinärtidning?



Om brukar läsa tidningen,
Hur ofta läser du följande i Svensk Veterinärtidning?



De intervjupersoner som läst tidningen fick även besvara frågan, ”Är det något som du saknar eller skulle vilja läsa mer om i Svensk Veterinärtidning?”. De svaren finns listade i Listning 2.

Betyg på tidningen

SKOP frågade dem som brukar läsa tidningen, ”I vilken utsträckning tycker du att följande stämmer med Svensk Veterinärtidning?”. Intervjupersonerna fick svara på en skala mellan 1 och 5, där 1 betyder inte alls och 5 betyder helt och hållet.

Svensk Veterinärtidning är välredigerad och lätt att hitta i

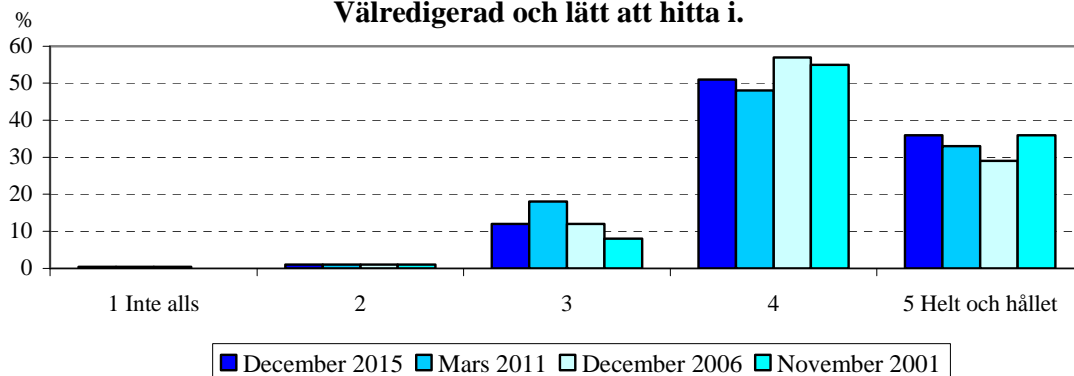
De flesta (87 procent) tycker att Svensk Veterinärtidning är välredigerad och lätt att hitta i, en ökning med 6 procentenheter sedan år 2011; Tabell 14. Drygt en tredjedel (36 procent) tycker att det stämmer helt och hållet och svarar med det högsta värdet 5.

Medelvärdet är 4,2.

Om brukar läsa tidningen,
I vilken utsträckning tycker du att följande stämmer med Svensk Veterinärtidning?

Skala mellan 1=Inte alls och 5=Helt och hållet.

Välredigerad och lätt att hitta i.



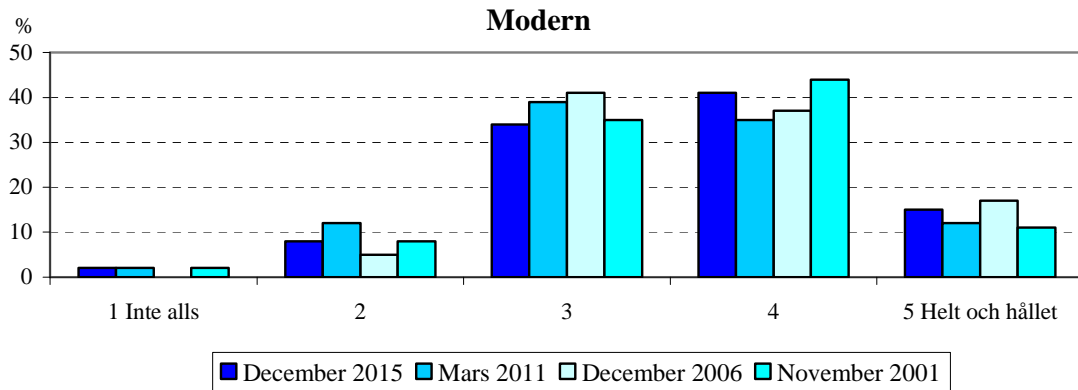
Svensk Veterinärtidning är modern

Drygt hälften (56 procent) tycker att Svensk Veterinärtidning är modern, en ökning med 9 procentenheter sedan år 2011; Tabell 15. En av sju (15 procent) tycker att det stämmer helt och hållet och svarar med det högsta värdet 5.

Medelvärdet är 3,6.

Om brukar läsa tidningen,
**I vilken utsträckning tycker du att följande stämmer med Svensk
Veterinärtidning?**

Skala mellan 1=Inte alls och 5=Helt och hållet.

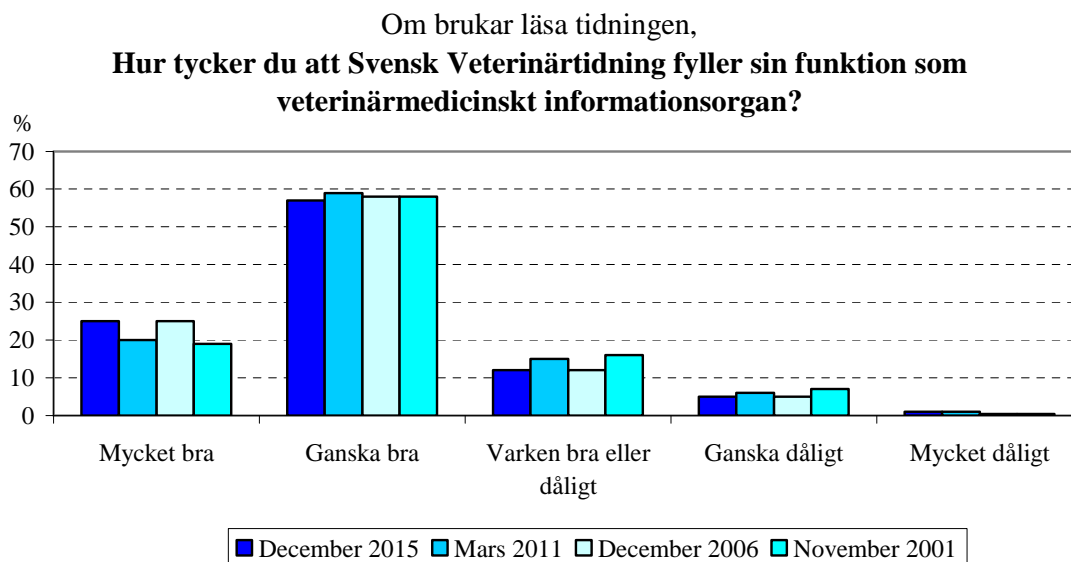


Funktion som veterinärmedicinskt informationsorgan

SKOP frågade också, ”Hur tycker du att Svensk Veterinärtidning fyller sin funktion som veterinärmedicinskt informationsorgan?”. Intervjupersonerna fick svara mycket bra, ganska bra, varken bra eller dåligt, ganska dåligt eller mycket dåligt.

De flesta (82 procent) tycker att tidningen fyller sin funktion som veterinärmedicinskt informationsorgan mycket eller ganska bra, en förbättring med 3 procentenheter sedan år 2011; Tabell 17. Några (6 procent) tycker att Svensk Veterinärtidning fyller sin funktion ganska eller mycket dåligt.

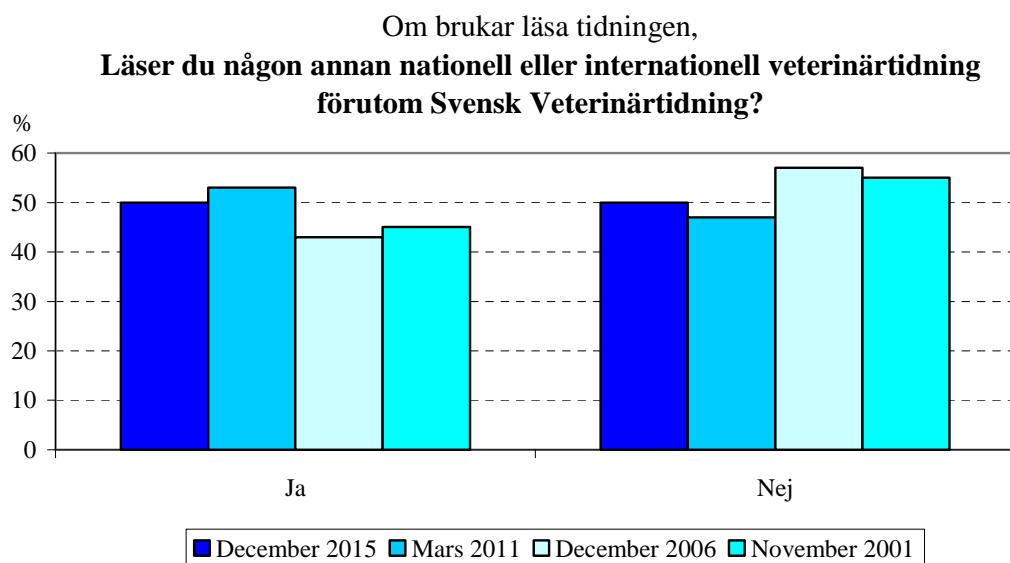
Kvinnor tycker att tidningen fyller sin funktion som veterinärmedicinskt informationsorgan mycket bra i större utsträckning än män.



Läsning av andra veterinärtidningar

SKOP frågade dem som brukar läsa tidningen, ”Läser du någon annan nationell eller internationell veterinärtidning med vetenskapliga artiklar förutom Svensk veterinärtidning?”.

En majoritet (50 procent) svarar att de läser någon annan veterinärtidning; Tabell 18. Övriga (50 procent) svarar att de inte läser någon sådan.

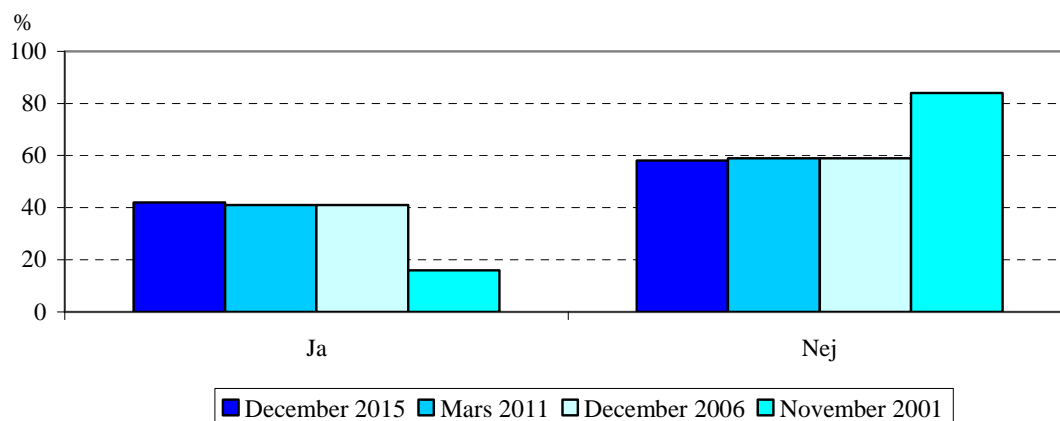


42 procent har tagit del av tidningens innehåll på Internet

SKOP frågade, "Svensk Veterinärtidning finns idag på internet på den lösenordsskyddade delen av hemsidan www.svf.se. Har du vid något tillfälle tagit del av tidningens innehåll på internet?"

Två av fem (42 procent) har tagit del av tidningen på internet; Tabell 19. Det är i stort sett oförändrat sedan 2006. En majoritet (58 procent) har inte tagit del av innehållet på Internet.

Svensk Veterinärtidning finns idag på internet på den lösenordsskyddade delen av hemsidan www.svf.se. Har du vid något tillfälle tagit del av tidningens innehåll på internet?



Beskrivning av intervjupersonerna

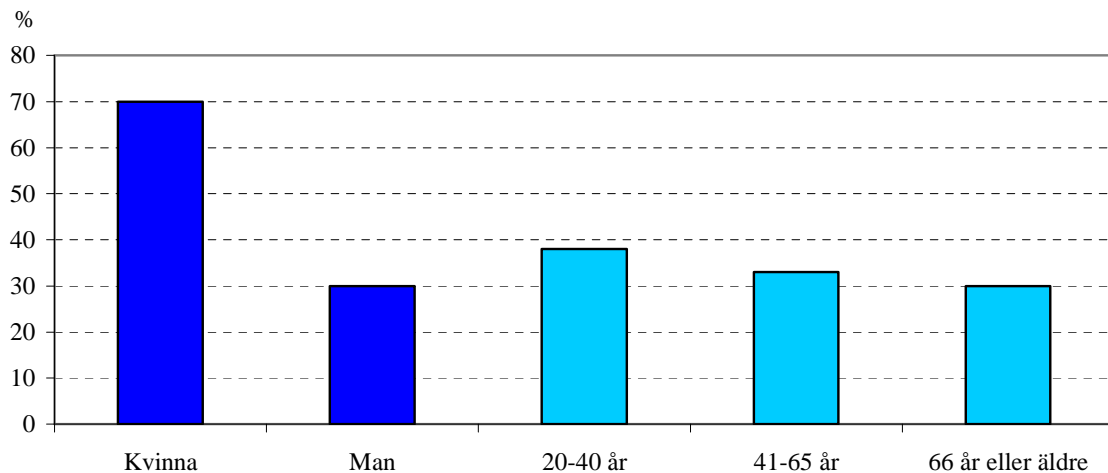
Kön

En stor majoritet av intervjupersonerna (70 procent) är kvinnor; Tabell 21. Tre av tio (30 procent) är män.

38 procent är 40 år eller yngre

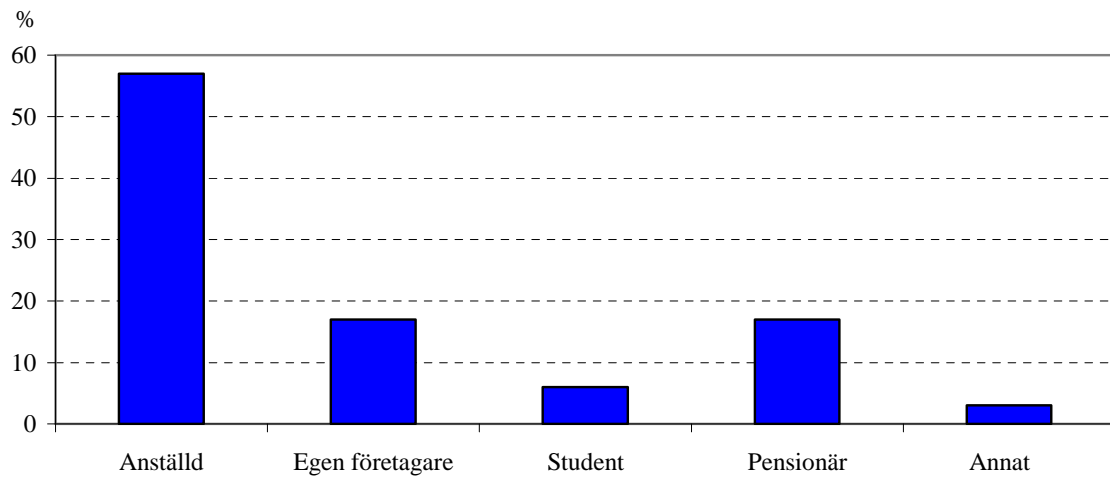
Fyra av tio (38 procent) av intervjupersonerna är 40 år eller yngre; Tabell 21. En tredjedel (33 procent) är mellan 41 och 65 år och färre (30 procent) är 66 år eller äldre.

Kön & ålder



Sysselsättning

En majoritet (57 procent) är anställda; Tabell 21. En sjättedel (17 procent) arbetar som egna företagare. Lika många är pensionärer (17 procent). Några är studenter (6 procent) och ett fåtal (3 procent) har svarat annat.

Vilken är din huvudsakliga sysselsättning?

Tabeller

Tabell 1: Ungefär hur många minuter brukar du normalt läsa ett nummer av Svensk Veterinärtidning?
Procent

	December 2015	Mars 2011	December 2006	November 2001
1-10 minuter	13	8	7	6
11-20 minuter	31	24	21	18
21-30 minuter	27	23	31	26
31-45 minuter	13	22	18	12
46-60 minuter	11	13	12	20
Mer än en timme	4	8	6	10
Läser inte alls	1	1	1	A
Antal svar	302	249	303	270

Grupptabell	Andel som svarar							Antal svar
	1-10 minuter	11-20 minuter	21-30 minuter	31-45 minuter	46-60 minuter	Mer än en timme	Läser inte alls	
Kön								
Kvinna	14	32	27	13	10	2	1	211
Man	11	29	25	14	12	8	1	91
Ålder								
20-40 år	14	33	27	13	9	4	1	113
41-65 år	14	37	26	13	6	2	1	97
66 år eller äldre	10	23	28	14	17	7	1	88
Antal läsare av samma exemplar								
1 person	14	32	29	13	9	3	A	234
2 personer eller fler	10	31	23	15	15	7	0	61
Sysselsättning								
Anställd	14	34	27	16	5	3	1	172
Egen företagare	13	21	29	13	19	2	2	52
Student	11	39	17	6	22	6	0	18
Pensionär	12	22	26	8	18	10	4	50
Annat	0	56	33	0	11	0	0	9
Läser andra veterinärtidningar								
Ja	16	30	28	15	8	3	0	150
Nej	10	33	26	12	14	5	0	148

A: Någon person, men färre än 1 procent.

Fet stil: Signifikant skillnad inom gruppen (med 95% sannolikhet).

Samlingstabell 1: Om brukar läsa tidningen,
Procent **Hur ofta läser du följande i Svensk Veterinärtidning?**

December 2015	Andel som svarar					Antal svar
	Alltid	Ofta	Ibland	Sällan	Aldrig	
Ledaren	29	28	21	17	5	296
Vetenskapliga artiklar	15	45	30	8	1	296
Debattartiklar	13	39	31	15	2	297
Månadens Epiztel	21	23	29	17	10	296
Reportage/reseberättelser	8	26	37	22	7	297
Information om förbundets verksamhet	8	27	32	29	5	297
Vilken är din diagnos	18	34	27	15	6	297
Litteraturtjänsten	2	9	22	35	32	286
Noterat	10	24	32	24	11	293
Kurser och kongresser	15	32	22	21	11	297
Förhandlingsnytt	7	18	31	28	16	295
Disputationer	7	18	36	28	11	292

Tabell 2: Om brukar läsa tidningen,
Procent **Hur ofta läser du följande i Svensk Veterinärtidning?**
Ledaren

December 2015	
Alltid	29
Ofta	28
Ibland	21
Sällan	17
Aldrig	5
Antal svar	296

Grupptabell	Andel som svarar					Antal svar
	Alltid	Ofta	Ibland	Sällan	Aldrig	
Kön						
Kvinna	27	29	21	17	6	207
Man	35	24	21	16	4	89
Ålder						
20-40 år	21	29	19	21	10	112
41-65 år	25	31	25	17	2	96
66 år eller äldre	44	23	20	9	3	86
Antal läsare av samma exemplar						
1 person	30	25	22	17	6	231
2 personer eller fler	26	38	20	15	2	61
Läser antal minuter						
1-20 minuter	20	21	23	26	10	133
21-45 minuter	37	36	18	7	3	119
46 minuter eller mer	36	25	25	14	0	44
Sysselsättning						
Anställd	26	32	21	15	5	171
Egen företagare	27	29	22	12	10	49
Student	11	11	17	56	6	18
Pensionär	50	21	21	8	0	48
Annat	22	11	22	33	11	9
Läser andra veterinärtidningar						
Ja	32	25	20	19	4	150
Nej	27	31	22	14	7	146

Fet stil: Signifikant skillnad inom gruppen (med 95% sannolikhet).

Tabell 3: Om brukar läsa tidningen,
Procent **Hur ofta läser du följande i Svensk Veterinärtidning?
Vetenskapliga artiklar**

December 2015	
Alltid	15
Ofta	45
Ibland	30
Sällan	8
Aldrig	1
Antal svar	296

Grupptabell	Andel som svarar					Antal svar
	Alltid	Ofta	Ibland	Sällan	Aldrig	
Kön						
Kvinna	14	50	30	5	A	207
Man	17	35	30	16	2	89
Ålder						
20-40 år	12	55	28	5	0	112
41-65 år	20	42	29	9	0	96
66 år eller äldre	13	37	35	12	3	86
Antal läsare av samma exemplar						
1 person	16	45	29	10	1	231
2 personer eller fler	11	48	34	5	2	61
Läser antal minuter						
1-20 minuter	11	38	36	14	2	133
21-45 minuter	18	53	24	5	0	119
46 minuter eller mer	18	45	32	2	2	44
Sysselsättning						
Anställd	15	47	30	8	1	171
Egen företagare	29	41	24	4	2	49
Student	0	67	28	6	0	18
Pensionär	10	33	38	17	2	48
Annat	0	44	44	11	0	9
Läser andra veterinärtidningar						
Ja	19	45	29	6	0	150
Nej	10	45	32	11	2	146

A: Någon person, men färre än 1 procent.

Fet stil: Signifikant skillnad inom gruppen (med 95% sannolikhet).

Tabell 4: Om brukar läsa tidningen,
Procent **Hur ofta läser du följande i Svensk Veterinärtidning?**
Debattartiklar

December 2015	
Alltid	13
Ofta	39
Ibland	31
Sällan	15
Aldrig	2
Antal svar	297

Grupptabell	Andel som svarar					Antal svar
	Alltid	Ofta	Ibland	Sällan	Aldrig	
Kön						
Kvinna	10	40	35	13	2	208
Man	21	36	21	18	3	89
Ålder						
20-40 år	6	40	36	16	2	112
41-65 år	11	40	32	16	1	96
66 år eller äldre	24	36	23	13	5	87
Antal läsare av samma exemplar						
1 person	13	41	29	15	3	232
2 personer eller fler	13	33	38	15	2	61
Läser antal minuter						
1-20 minuter	5	35	35	21	4	133
21-45 minuter	18	43	28	10	2	120
46 minuter eller mer	25	39	27	9	0	44
Sysselsättning						
Anställd	11	39	35	14	2	171
Egen företagare	12	36	30	16	6	50
Student	6	50	28	17	0	18
Pensionär	29	35	23	13	0	48
Annat	11	44	11	33	0	9
Läser andra veterinärtidningar						
Ja	13	40	34	10	3	150
Nej	14	37	27	20	2	147

Fet stil: Signifikant skillnad inom gruppen (med 95% sannolikhet).

Tabell 5: Om brukar läsa tidningen,
Procent **Hur ofta läser du följande i Svensk Veterinärtidning?**
Månadens Epiztel

December 2015	
Alltid	21
Ofta	23
Ibland	29
Sällan	17
Aldrig	10
Antal svar	296

Grupptabell	Andel som svarar					Antal svar
	Alltid	Ofta	Ibland	Sällan	Aldrig	
Kön						
Kvinna	22	23	29	15	11	208
Man	20	24	27	22	7	88
Ålder						
20-40 år	16	20	33	20	12	112
41-65 år	20	26	25	20	9	96
66 år eller äldre	30	24	28	10	7	86
Antal läsare av samma exemplar						
1 person	20	23	30	16	11	231
2 personer eller fler	28	26	20	20	7	61
Läser antal minuter						
1-20 minuter	17	20	26	20	17	133
21-45 minuter	23	27	32	15	3	119
46 minuter eller mer	32	23	30	11	5	44
Sysselsättning						
Anställd	18	24	30	17	12	170
Egen företagare	34	16	26	12	12	50
Student	17	11	33	33	6	18
Pensionär	25	33	23	15	4	48
Annat	11	33	33	22	0	9
Läser andra veterinärtidningar						
Ja	22	19	28	22	9	150
Nej	21	28	29	12	10	146

Fet stil: Signifikant skillnad inom gruppen (med 95% sannolikhet).

Tabell 6: Om brukar läsa tidningen,
Procent **Hur ofta läser du följande i Svensk Veterinärtidning?**
Reportage/reseberättelser

December 2015	
Alltid	8
Ofta	26
Ibland	37
Sällan	22
Aldrig	7
Antal svar	297

Grupptabell	Andel som svarar					Antal svar
	Alltid	Ofta	Ibland	Sällan	Aldrig	
Kön						
Kvinna	7	29	36	21	7	208
Man	9	20	39	22	9	89
Ålder						
20-40 år	6	34	33	21	6	112
41-65 år	6	22	41	25	6	96
66 år eller äldre	10	22	38	20	10	87
Antal läsare av samma exemplar						
1 person	8	27	34	23	9	232
2 personer eller fler	7	25	49	18	2	61
Läser antal minuter						
1-20 minuter	5	17	36	32	10	133
21-45 minuter	5	36	38	15	6	120
46 minuter eller mer	23	30	36	7	5	44
Sysselsättning						
Anställd	4	26	38	26	6	171
Egen företagare	14	20	30	16	20	50
Student	11	44	22	22	0	18
Pensionär	15	23	44	15	4	48
Annat	0	44	44	11	0	9
Läser andra veterinärtidningar						
Ja	8	24	41	19	8	150
Nej	7	29	33	24	7	147

Fet stil: Signifikant skillnad inom gruppen (med 95% sannolikhet).

Tabell 7: Om brukar läsa tidningen,
Procent **Hur ofta läser du följande i Svensk Veterinärtidning?**
Information om förbundets verksamhet

December 2015						
Alltid	8					
Ofta	27					
Ibland	32					
Sällan	29					
Aldrig	5					
Antal svar	297					
Grupptabell	Andel som svarar					Antal svar
	Alltid	Ofta	Ibland	Sällan	Aldrig	
Kön						
Kvinna	6	30	34	26	3	208
Man	11	18	26	37	8	89
Ålder						
20-40 år	4	29	38	27	3	112
41-65 år	5	29	28	35	2	96
66 år eller äldre	15	22	28	26	9	87
Antal läsare av samma exemplar						
1 person	9	27	33	27	5	232
2 personer eller fler	5	25	30	38	3	61
Läser antal minuter						
1-20 minuter	8	20	31	35	8	133
21-45 minuter	7	32	33	27	3	120
46 minuter eller mer	11	34	32	20	2	44
Sysselsättning						
Anställd	6	29	34	27	3	171
Egen företagare	10	14	34	30	12	50
Student	6	28	28	39	0	18
Pensionär	13	25	23	33	6	48
Annat	0	44	33	22	0	9
Läser andra veterinärtidningar						
Ja	10	31	33	23	4	150
Nej	5	22	31	36	5	147

Fet stil: Signifikant skillnad inom gruppen (med 95% sannolikhet).

Tabell 8: Om brukar läsa tidningen,
Procent **Hur ofta läser du följande i Svensk Veterinärtidning?**
Vilken är din diagnos

December 2015	
Alltid	18
Ofta	34
Ibland	27
Sällan	15
Aldrig	6
Antal svar	297

Grupptabell	Andel som svarar					Antal svar
	Alltid	Ofta	Ibland	Sällan	Aldrig	
Kön						
Kvinna	20	38	26	11	4	208
Man	11	25	29	24	11	89
Ålder						
20-40 år	18	46	26	8	3	112
41-65 år	18	25	30	20	7	96
66 år eller äldre	17	31	24	18	9	87
Antal läsare av samma exemplar						
1 person	19	33	26	14	8	232
2 personer eller fler	15	36	30	18	2	61
Läser antal minuter						
1-20 minuter	17	28	26	18	11	133
21-45 minuter	19	40	27	13	2	120
46 minuter eller mer	14	39	32	11	5	44
Sysselsättning						
Anställd	16	35	29	15	6	171
Egen företagare	26	36	22	10	6	50
Student	28	33	28	11	0	18
Pensionär	8	31	27	23	10	48
Annat	33	33	11	11	11	9
Läser andra veterinärtidningar						
Ja	21	33	29	13	4	150
Nej	14	35	25	16	9	147

Fet stil: Signifikant skillnad inom gruppen (med 95% sannolikhet).

Tabell 9: Om brukar läsa tidningen,
Procent **Hur ofta läser du följande i Svensk Veterinärtidning?
Litteraturtjänsten**

December 2015	
Alltid	2
Ofta	9
Ibland	22
Sällan	35
Aldrig	32
Antal svar	286

Grupptabell	Andel som svarar					Antal svar
	Alltid	Ofta	Ibland	Sällan	Aldrig	
Kön						
Kvinna	2	10	22	33	33	198
Man	1	7	20	41	31	88
Ålder						
20-40 år	2	9	18	32	39	105
41-65 år	2	7	26	38	27	94
66 år eller äldre	1	12	22	35	29	85
Antal läsare av samma exemplar						
1 person	2	10	21	37	30	224
2 personer eller fler	0	3	26	33	38	58
Läser antal minuter						
1-20 minuter	2	5	17	33	43	128
21-45 minuter	1	14	23	37	25	115
46 minuter eller mer	2	9	33	37	19	43
Sysselsättning						
Anställd	2	10	23	31	33	163
Egen företagare	4	6	20	36	34	50
Student	0	6	6	50	38	16
Pensionär	0	9	26	43	23	47
Annat	0	11	0	44	44	9
Läser andra veterinärtidningar						
Ja	2	8	23	32	35	144
Nej	1	10	20	39	30	142

Fet stil: Signifikant skillnad inom gruppen (med 95% sannolikhet).

Tabell 10: Om brukar läsa tidningen,
Procent **Hur ofta läser du följande i Svensk Veterinärtidning?**
Noterat

December 2015	
Alltid	10
Ofta	24
Ibland	32
Sällan	24
Aldrig	11
Antal svar	293

Grupptabell	Andel som svarar					Antal svar
	Alltid	Ofta	Ibland	Sällan	Aldrig	
Kön						
Kvinna	10	25	32	21	11	205
Man	10	20	31	28	10	88
Ålder						
20-40 år	9	25	29	23	14	112
41-65 år	8	21	38	24	8	95
66 år eller äldre	13	26	29	23	10	84
Antal läsare av samma exemplar						
1 person	10	24	31	23	12	229
2 personer eller fler	7	25	37	25	7	60
Läser antal minuter						
1-20 minuter	8	21	26	27	18	131
21-45 minuter	10	23	38	23	7	120
46 minuter eller mer	14	33	33	17	2	42
Sysselsättning						
Anställd	9	24	34	22	11	169
Egen företagare	16	22	29	20	12	49
Student	6	22	39	28	6	18
Pensionär	9	26	28	32	6	47
Annat	11	22	11	22	33	9
Läser andra veterinärtidningar						
Ja	7	26	32	21	14	149
Nej	13	22	32	26	8	144

Fet stil: Signifikant skillnad inom gruppen (med 95% sannolikhet).

Tabell 11: Om brukar läsa tidningen,
Procent **Hur ofta läser du följande i Svensk Veterinärtidning?**
Kurser och kongresser

December 2015	
Alltid	15
Ofta	32
Ibland	22
Sällan	21
Aldrig	11
Antal svar	297

Grupptabell	Andel som svarar					Antal svar
	Alltid	Ofta	Ibland	Sällan	Aldrig	
Kön						
Kvinna	19	37	21	19	4	208
Man	6	19	25	24	27	89
Ålder						
20-40 år	22	40	21	13	3	112
41-65 år	16	35	22	20	7	96
66 år eller äldre	5	17	23	31	24	87
Antal läsare av samma exemplar						
1 person	15	33	22	19	11	232
2 personer eller fler	15	28	23	26	8	61
Läser antal minuter						
1-20 minuter	14	33	20	19	14	133
21-45 minuter	14	33	24	22	7	120
46 minuter eller mer	18	23	23	23	14	44
Sysselsättning						
Anställd	18	37	22	17	5	171
Egen företagare	20	30	20	14	16	50
Student	11	28	28	33	0	18
Pensionär	2	10	23	35	29	48
Annat	0	44	22	22	11	9
Läser andra veterinärtidningar						
Ja	20	32	21	17	9	150
Nej	10	31	23	24	12	147

Fet stil: Signifikant skillnad inom gruppen (med 95% sannolikhet).

Tabell 12: Om brukar läsa tidningen,
Procent **Hur ofta läser du följande i Svensk Veterinärtidning?**
Förhandlingsnytt

December 2015	
Alltid	7
Ofta	18
Ibland	31
Sällan	28
Aldrig	16
Antal svar	295

Grupptabell	Andel som svarar					Antal svar
	Alltid	Ofta	Ibland	Sällan	Aldrig	
Kön						
Kvinna	9	19	35	26	10	206
Man	3	16	20	31	29	89
Ålder						
20-40 år	9	18	36	28	9	111
41-65 år	8	18	34	27	13	95
66 år eller äldre	5	18	21	29	28	87
Antal läsare av samma exemplar						
1 person	6	18	33	27	16	230
2 personer eller fler	11	18	26	30	15	61
Läser antal minuter						
1-20 minuter	9	12	25	31	23	132
21-45 minuter	3	24	36	28	9	119
46 minuter eller mer	16	18	34	18	14	44
Sysselsättning						
Anställd	11	19	35	24	11	169
Egen företagare	2	14	30	28	26	50
Student	6	11	28	44	11	18
Pensionär	2	15	21	35	27	48
Annat	11	44	22	22	0	9
Läser andra veterinärtidningar						
Ja	9	19	31	25	15	150
Nej	6	17	30	30	17	145

Fet stil: Signifikant skillnad inom gruppen (med 95% sannolikhet).

Tabell 13: Om brukar läsa tidningen,
Procent **Hur ofta läser du följande i Svensk Veterinärtidning?**
Disputationer

December 2015	
Alltid	7
Ofta	18
Ibland	36
Sällan	28
Aldrig	11
Antal svar	292

Grupptabell	Andel som svarar					Antal svar
	Alltid	Ofta	Ibland	Sällan	Aldrig	
Kön						
Kvinna	6	17	36	31	11	205
Man	9	21	36	23	11	87
Ålder						
20-40 år	3	14	33	35	15	110
41-65 år	6	20	36	31	7	95
66 år eller äldre	14	21	40	15	9	85
Antal läsare av samma exemplar						
1 person	7	16	37	29	11	227
2 personer eller fler	7	23	31	28	11	61
Läser antal minuter						
1-20 minuter	6	15	27	37	15	131
21-45 minuter	6	20	43	23	9	117
46 minuter eller mer	14	23	41	18	5	44
Sysselsättning						
Anställd	4	17	37	29	13	167
Egen företagare	10	12	42	20	16	50
Student	6	6	17	61	11	18
Pensionär	11	32	36	21	0	47
Annat	33	11	11	33	11	9
Läser andra veterinärtidningar						
Ja	8	19	35	29	9	150
Nej	6	17	36	28	13	142

Fet stil: Signifikant skillnad inom gruppen (med 95% sannolikhet).

Tabell 14: Om brukar läsa tidningen,
I vilken utsträckning tycker du att följande stämmer med Svensk Veterinärtidning?
Välredigerad och lätt att hitta i.
Skala mellan 1=Inte alls och 5=Helt och hållet.

	December 2015	Mars 2011	December 2006	November 2001
1 Inte alls	A	A	A	0
2	1	1	1	1
3	12	18	12	8
4	51	48	57	55
5 Helt och hållet	36	33	29	36
Medelvärde	4,2	4,1	4,1	4,3
Antal svar	296	246	287	256

Grupptabell	Andel som svarar					Medel- värde	Antal svar
	1 Inte alls	2	3	4	5 Helt och hållet		
Kön							
Kvinna	A	1	8	52	39	4,3	207
Man	0	0	20	49	30	4,1	89
Ålder							
20-40 år	0	2	6	53	39	4,3	111
41-65 år	0	0	15	52	34	4,2	95
66 år eller äldre	1	0	15	48	36	4,2	87
Antal läsare av samma exemplar							
1 person	0	1	12	51	36	4,2	232
2 personer eller fler	2	0	12	52	35	4,2	60
Läser antal minuter							
1-20 minuter	1	2	17	49	32	4,1	132
21-45 minuter	0	0	7	54	39	4,3	121
46 minuter eller mer	0	0	9	49	42	4,3	43
Sysselsättning							
Anställd	1	1	10	52	36	4,2	170
Egen företagare	0	0	14	47	39	4,3	51
Student	0	0	0	67	33	4,3	18
Pensionär	0	0	17	52	31	4,1	48
Annat	0	0	25	25	50	4,3	8
Läser andra veterinärtidningar							
Ja	0	1	12	51	36	4,2	148
Nej	1	0	11	51	36	4,2	148

A: Någon person, men färre än 1 procent.

Fet stil: Signifikant skillnad inom gruppen (med 95% sannolikhet).

Tabell 15: Om brukar läsa tidningen,
I vilken utsträckning tycker du att följande stämmer med Svensk Veterinärtidning?
Modern.
Skala mellan 1=Inte alls och 5=Helt och hållet.

	December 2015	Mars 2011	December 2006	November 2001
1 Inte alls	2	2	0	2
2	8	12	5	8
3	34	39	41	35
4	41	35	37	44
5 Helt och hållet	15	12	17	11
Medelvärde	3,6	3,4	3,7	3,6
Antal svar	293	243	285	249

Grupptabell	Andel som svarar					Medel- värde	Antal svar
	1 Inte alls	2	3	4	5 Helt och hållet		
Kön							
Kvinna	2	9	33	40	16	3,6	204
Man	3	4	35	44	13	3,6	89
Ålder							
20-40 år	2	8	33	38	19	3,6	112
41-65 år	1	12	37	43	8	3,4	93
66 år eller äldre	5	2	32	44	18	3,7	85
Antal läsare av samma exemplar							
1 person	3	8	34	40	15	3,6	229
2 personer eller fler	2	5	32	48	13	3,7	60
Läser antal minuter							
1-20 minuter	5	11	37	34	13	3,4	132
21-45 minuter	0	5	34	46	15	3,7	119
46 minuter eller mer	0	5	24	50	21	3,9	42
Sysselsättning							
Anställd	2	9	37	39	12	3,5	170
Egen företagare	2	11	36	32	19	3,6	47
Student	0	6	6	67	22	4,1	18
Pensionär	4	0	31	48	17	3,7	48
Annat	0	11	22	44	22	3,8	9
Läser andra veterinärtidningar							
Ja	2	10	38	41	9	3,5	148
Nej	3	5	30	42	21	3,7	145

Fet stil: Signifikant skillnad inom gruppen (med 95% sannolikhet).

Tabell 16: Om brukar läsa tidningen,
I varje nummer av Svensk Veterinärtidning finns olika plats-, produkt- och kursannonser. Hur många av dem brukar du läsa?
Procent

	December 2015	Mars 2011	December 2006			
Alla	7	7	9			
Tre fjärdedelar	18	23	24			
Ungefär hälften	35	37	38			
En fjärdedel	27	26	21			
Inga alls	13	7	8			
Antal svar	293	246	287			
Grupptabell	Andel som svarar					Antal svar
	Alla	Tre fjärde- delar	Ungefär hälften	En fjärdedel	Inga alls	
Kön						
Kvinna	8	22	39	25	6	206
Man	5	8	25	31	31	87
Ålder						
20-40 år	5	24	47	20	4	111
41-65 år	10	23	33	29	5	93
66 år eller äldre	6	5	22	34	34	86
Antal läsare av samma exemplar						
1 person	7	19	35	27	13	229
2 personer eller fler	8	13	38	27	13	60
Läser antal minuter						
1-20 minuter	7	13	34	31	15	130
21-45 minuter	8	23	34	27	8	120
46 minuter eller mer	2	19	42	16	21	43
Sysselsättning						
Anställd	10	22	40	26	3	167
Egen företagare	4	18	31	24	24	51
Student	0	17	56	22	6	18
Pensionär	2	4	15	38	40	47
Annat	0	22	33	22	22	9
Läser andra veterinärtidningar						
Ja	11	21	38	22	8	149
Nej	3	14	33	32	19	144

Fet stil: Signifikant skillnad inom gruppen (med 95% sannolikhet).

Tabell 17: Om brukar läsa tidningen,
Procent **Hur tycker du att Svensk Veterinärtidning fyller sin funktion som veterinärmedicinskt informationsorgan?**

	December 2015	Mars 2011	December 2006	November 2001
Mycket bra	25	20	25	19
Ganska bra	57	59	58	58
Varken bra eller dåligt	12	15	12	16
Ganska dåligt	5	6	5	7
Mycket dåligt	1	1	A	A
Antal svar	296	246	287	254

Grupptabell	Andel som svarar					Antal svar
	Mycket bra	Ganska bra	Varken bra eller dåligt	Ganska dåligt	Mycket dåligt	
Kön						
Kvinna	29	57	10	5	0	206
Man	18	58	17	6	2	90
Ålder						
20-40 år	30	57	7	4	1	112
41-65 år	19	56	19	5	0	94
66 år eller äldre	25	59	9	6	1	87
Antal läsare av samma exemplar						
1 person	25	56	13	6	A	231
2 personer eller fler	25	62	10	2	2	61
Läser antal minuter						
1-20 minuter	19	55	15	10	1	131
21-45 minuter	29	57	12	1	1	121
46 minuter eller mer	34	64	0	2	0	44
Sysselsättning						
Anställd	24	59	13	4	1	169
Egen företagare	24	49	16	10	2	51
Student	44	56	0	0	0	18
Pensionär	23	65	8	4	0	48
Annat	33	33	11	22	0	9
Läser andra veterinärtidningar						
Ja	23	58	10	7	1	149
Nej	27	56	14	3	0	147

A: Någon person, men färre än 1 procent.

Fet stil: Signifikant skillnad inom gruppen (med 95% sannolikhet).

Tabell 18:

Procent

Om brukar läsa tidningen,

Läser du, elektroniskt eller på papper, någon annan nationell eller internationell veterinärtidning med vetenskapliga artiklar förutom Svensk Veterinärtidning?

	December 2015	Mars 2011	December 2006	November 2001
Ja	50	53	43	45
Nej	50	47	57	55
Antal svar	298	245	288	252

Grupptabell	Andel som svarar		Antal svar
	Ja	Nej	
Kön			
Kvinna	53	47	208
Man	44	56	90
Ålder			
20-40 år	54	46	112
41-65 år	58	42	96
66 år eller äldre	38	62	87
Antal läsare av samma exemplar			
1 person	49	51	233
2 personer eller fler	54	46	61
Läser antal minuter			
1-20 minuter	52	48	133
21-45 minuter	53	47	121
46 minuter eller mer	39	61	44
Sysselsättning			
Anställd	57	43	171
Egen företagare	49	51	51
Student	44	56	18
Pensionär	27	73	48
Annat	56	44	9

Fet stil: Signifikant skillnad inom gruppen (med 95% sannolikhet).

Tabell 19: Svensk Veterinärtidning finns idag på internet på den lösenordsskyddade delen av hemsidan www.svf.se. Har du vid något tillfälle tagit del av tidningens innehåll på internet?
Procent

	December 2015	Mars 2011	December 2006	November 2001
Ja	42	41	41	16
Nej	58	59	59	84
Antal svar	302	251	302	254

Grupptabell	Andel som svarar		Antal svar
	Ja	Nej	
Kön			
Kvinna	47	53	211
Man	30	70	91
Ålder			
20-40 år	45	55	113
41-65 år	48	52	97
66 år eller äldre	32	68	88
Antal läsare av samma exemplar			
1 person	41	59	234
2 personer eller fler	48	52	61
Läser antal minuter			
1-20 minuter	45	55	133
21-45 minuter	40	60	121
46 minuter eller mer	41	59	44
Sysselsättning			
Anställd	52	48	172
Egen företagare	33	67	52
Student	22	78	18
Pensionär	24	76	50
Annat	33	67	9
Läser andra veterinärtidningar			
Ja	49	51	150
Nej	36	64	148

Fet stil: Signifikant skillnad inom gruppen (med 95% sannolikhet).

Tabell 20: Hur många personer med dig själv inräknad tror du läser ditt exemplar av Svensk Veterinärtidning?
Procent

	December 2015	Mars 2011	December 2006	November 2001
Ingen	1	A	1	A
1 person	79	70	58	62
2 personer	17	26	30	27
3 personer eller fler	4	4	7	5
Antal svar	297	251	301	270

Grupptabell	Andel som svarar				Antal svar
	Ingen	1 person	2 personer	3 personer eller fler	
Kön					
Kvinna	A	80	14	5	207
Man	1	76	22	1	90
Ålder					
20-40 år	0	81	15	5	110
41-65 år	0	76	20	4	97
66 år eller äldre	1	79	17	2	86
Läser antal minuter					
1-20 minuter	0	81	16	3	131
21-45 minuter	0	81	14	5	120
46 minuter eller mer	0	70	28	2	43
Sysselsättning					
Anställd	0	79	17	4	169
Egen företagare	0	82	14	4	51
Student	0	61	28	11	18
Pensionär	4	80	16	0	49
Annat	0	100	0	0	9
Läser andra veterinärtidningar					
Ja	0	78	18	5	148
Nej	0	81	16	3	146

A: Någon person, men färre än 1 procent.

Fet stil: Signifikant skillnad inom gruppen (med 95% sannolikhet).

Tabell 21: Beskrivning av intervjupersoner.
Procent

	December 2015
<hr/>	
Kön	
Kvinna	70
Man	30
Ålder	
20-40 år	38
41-65 år	33
66 år eller äldre	30
Sysselsättning	
Anställd	57
Egen företagare	17
Student	6
Pensionär	17
Annat	3
Antal svar	302

Listning 1: Om inte brukar läsa tidningen,
Varför?

December 2015

Inte tid att läsa
Pensionerad
Inte tid

Listning 2: Om brukar läsa tidningen,
Är det något du saknar eller skulle vilja läsa mer om i Svensk Veterinärtidning?**December 2015**Anställd

Mer forskning
 Mer debatt om aktuella behandlingar så man vet var skåpet står
 Mer vetenskapliga artiklar
 Reportage om veterinärer i andra länder
 Affärsmöjligheter
 Mer vetenskapliga artiklar
 Mer vetenskapliga artiklar
 Man skriver för mycket om udda/sällsynta sjukdomar det skulle vara bättre med lite vanligare
 Arbetsmiljö
 Mer vetenskapliga artiklar
 Nej nöjd men utblick åt andra länder önskas mer av Bättre kvalitet
 Mer vetenskapliga artiklar
 Reportage från fältet arbetsplatser
 Fler aktuella medicinska artiklar smådjursvård
 Nej den är bra uppdaterad och bred, mer om stordjur
 Aktuella diagnostik och behandlingar
 Vad gäller de vetenskapliga artiklarna, mer konkreta exempel på hur förhållandet är i Sverige, vad som görs etc.
 Mer vetenskapliga artiklar
 Tidningen är tråkig kunde vara roligare ledigare det känns som om man läser samma tidning om och om igen
 Etik. ex. djurets bästa. Kostnader, man har tagit efter humansjukvården veterinären har för mycket makt att styra kostnaderna. Vad är bäst för djuret
 Om att man byter erfarenheter veterinärer emellan
 Mer vetenskapliga artiklar
 Fler vetenskapliga sammanfattningar, aktuell forskning
 Mer fackliga frågor
 Mer artiklar som vänder sig till de som inte jobbar kliniskt
 Nej mer forskning, vetenskapliga artiklar
 Nya mediciner
 Mer vetenskapliga artiklar
 Mer vetenskapliga artiklar
 Debatt om etik, behandlingar
 Lite mer artiklar om utbildningar och återkommande uppdateringar om veterinärutbildningen. Reportage om lärare från universitet
 Mer vetenskapliga artiklar
 För mycket är inriktat åt lantbrukets djur
 Mer om små djur
 Ansvarsärenden
 Skulle vilja se en mer affärsmässig bättre tidning
 Adresser till veterinärer, livsmedelshygien

Anställd

Det borde vara lägre prenumerationsavgift ifall man prenumererar på tidningen elektroniskt i stället för på papper
 Mer vetenskapliga artiklar
 Vetenskapliga artiklar
 Forskning
 Vetenskapliga artiklar om katt
 Jag skulle vilja att Veterinärförbundet var en mer aktiv part för att driva veterinärmedicinen framåt i samhället
 Mer forskning
 Mer om veterinärverksamhet och företagande
 Nyheter om veterinärvärlden
 Reportage från veterinärers vardag, från stora till små kliniker.
 Mera kluriga fall, utredningar kring vad en diagnos kan vara som inte är så vanliga
 Företagande, innovationer inom yrket
 Mer artiklar om hund och katt
 Lite om vad som sker i världen, stor kongress, avlar fram ny hundras Frankrike/Tyskland, hur kastreras en hund i Tyskland
 Mer om smådjur hund och katt
 Mer vetenskapliga artiklar
 Mer smådjur
 Mer allmänt om veterinärer

Egen företagare

Mer "action" från Veterinärförbundet, är lite väl lugnt emellanåt
 Mer om olika kollegor (de är med ibland)
 Mer av vetenskapliga artiklar
 Vilken är din diagnos mer av den
 Lite kortare artiklar fler foton
 Mer vetenskapliga artiklar
 Nej, häftigare mer i framkant med vad gör de i Tyskland, Frankrike och Belgien inte bara USA. Man missar hela Europa. Deras behandlingsmetoder på svenska.
 Vetenskapsnivån är dålig
 Artiklar om biverkningar av vaccinationer, djupare text om nya läkemedel. Skriv om föreläsningar och kurser
 Mer om livsmedelsproducerande djur t.ex. kor mindre om smådjur
 Skriv mer om livsmedel och lantbruk
 Vetenskap
 Skvaller
 Artiklar om vårt jobb
 Vetenskap inte om företag

Listning 2: Om brukar läsa tidningen,
Är det något du saknar eller skulle vilja läsa mer om i Svensk Veterinärtidning?

December 2015

Egen företagare

Mer allmänt om branschen och dess utveckling
Mer vetenskapliga artiklar
Mer reportage om kollegor
Mer vetenskap
Mer vetenskapliga artiklar
Vetenskapliga artiklar på hög nivå

Annan sysselsättning

Inte på rak arm
Mer fokus på svensk forskning

Ej svar på sysselsättning

Mer fallbeskrivningar

Student

Reportage om kollegor

Pensionär

Personuppgifter om äldre veterinärer
Mer lättsamma artiklar, kåserier
Fackliga frågor
Vad som hänt med kolleger
Mer internationellt material EU-frågor
Lite mer modern
Mera seriösa artiklar kring veterinärfacket, mindre
examensartiklar
Bättre bevakning av vad som händer på universitetet
